

# Les résultats du scrutin des États généraux

## ATELIER 1

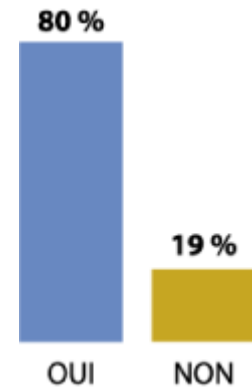
### LE CITOYEN ET LA DÉMOCRATIE REPRÉSENTATIVE, PARTICIPATIVE ET DIRECTE

#### QUESTION 1

Êtes-vous d'accord pour introduire dans la législation québécoise un processus D'INITIATIVE POPULAIRE qui permettrait à un certain nombre de citoyens le droit d'exiger du gouvernement de tenir un référendum sur certaines questions majeures?

Oui **80 %**

Non **19 %**

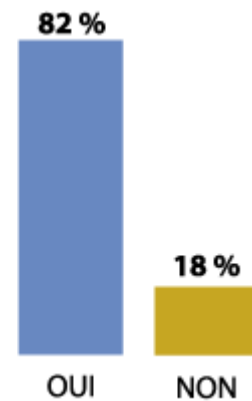


#### QUESTION 2

Êtes-vous favorable à ce que les réformes que pourraient proposer les États généraux conduisent éventuellement à une constitution québécoise (loi fondamentale)?

Oui **82 %**

Non **18 %**



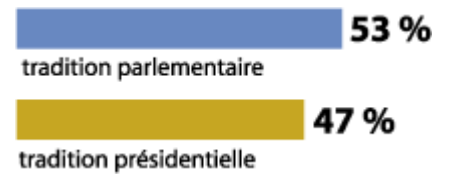
## ATELIER 2

### LE CITOYEN ET LE SYSTÈME POLITIQUE

#### QUESTION 3

Afin de renforcer le pouvoir des citoyens et citoyennes, doit-on actualiser notre régime politique par des modifications s'inspirant :

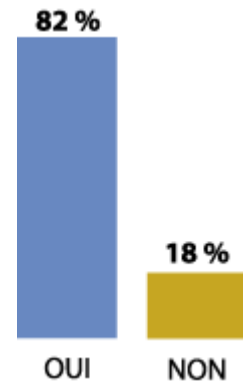
Des règles de tradition parlementaire	53 %
ou	
Des règles de tradition présidentielle	47%



#### QUESTION 4

Doit-on tenir des élections à date fixe?

Oui	82 %
Non	18 %



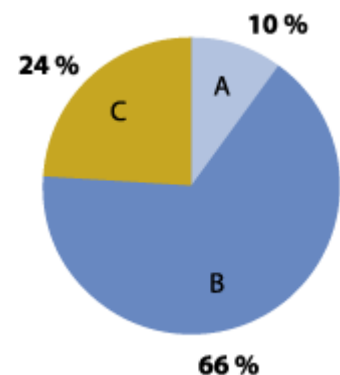
### ATELIER 3

## LE CITOYEN ET LE SYSTÈME ÉLECTORAL

#### QUESTION 5

Parmi les solutions suivantes, laquelle préférez-vous?

A	Le système majoritaire actuellement en vigueur au Québec	10 %
B	Le système majoritaire actuel avec diminution des distorsions par l'introduction d'éléments de proportionnalité	66 %
C	Un système de représentation proportionnelle	24 %



---

## ATELIER 4

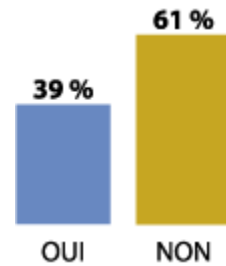
# LE CITOYEN ET LA QUALITÉ DE LA REPRÉSENTATION

### QUESTION 6

Croyez-vous que la représentation régionale serait améliorée par l'élection des députés sur la base des régions?

Oui 39%

Non 61 %



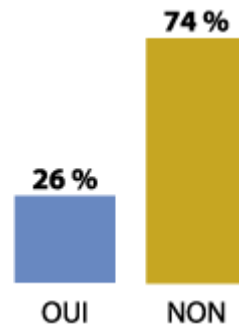
---

### QUESTION 7

Êtes-vous d'accord que soit constituée à l'Assemblée nationale une autre chambre législative où chaque région disposerait d'un nombre égal de représentants, indépendamment de la taille de sa population?

Oui 26 %

Non 74%



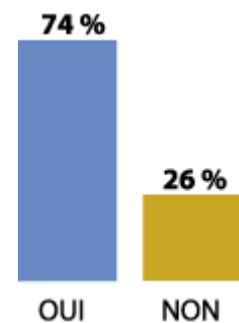
---

### QUESTION 8

Êtes-vous favorable à l'instauration de mesures incitatives facilitant l'accès des femmes aux institutions politiques québécoises?

Oui 74 %

Non 26 %



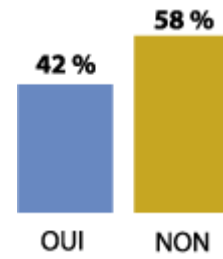
---

### QUESTION 9

Êtes vous en faveur d'établir l'âge du droit de vote à 16 ans?

Oui 42 %

Non 58 %



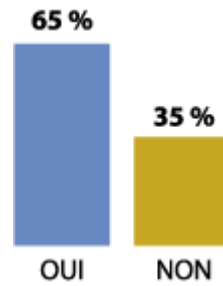
---

### QUESTION 10

Croyez-vous que des mesures appropriées devraient être prises pour favoriser la participation aux institutions démocratiques des représentants des communautés ethnoculturelles du Québec?

Oui 65 %

Non 35 %



Secrétariat à la réforme des institutions démocratiques et à l'accès à l'information